

**Основные экономические и социальные показатели
Челябинской области за январь - сентябрь 2023 года**

	Январь - сентябрь 2023	Январь - сентябрь 2023 в % к январю - сентябрю 2022	Сентябрь 2023 в % к		Справочно:		
			сентябрю 2022	августу 2023	январь - сентябрь 2022 в % к январю - сентябрю 2021	сентябрь 2022 в % к	
						сентябрю 2021	августу 2022
Индекс промышленного производства		110,5	100,5	98,6	97,8	107,2	113,2
Ввод в действие жилых домов, тыс. м ² общей площади жилых помещений	1625,1	105,6	125,8	159,2	120,9	75,8	116,8
Грузооборот автомобильного транспорта организаций всех видов экономической деятельности ¹⁾ , млн ткм	2548,2	99,6	97,0	92,2
Оборот розничной торговли, млн рублей	632419,9	109,6	110,2	96,3	100,7	100,5	94,6
Объем платных услуг населению, млн рублей	186622,3	102,2	103,8	98,6	104,5	101,9	98,8
Индекс потребительских цен (на конец периода)	104,4 ²⁾	105,2	106,0	100,3	111,8	111,1	99,7
Индекс цен производителей промышленных товаров (на конец периода)	116,0 ²⁾	96,8	116,2	101,3	109,3	84,1	97,4
Общая численность безработных (в возрасте 15 лет и старше) ³⁾ , тыс. человек	44,2	84,5			70,3		
Численность официально зарегистрированных безработных (на конец периода) ⁴⁾ , тыс. человек	10,3		64,4	95,4		81,6	98,2

¹⁾ По данным текущей отчетности организаций, кроме субъектов малого предпринимательства и организаций с численностью до 15 человек, не являющихся субъектами малого предпринимательства.

²⁾ Сентябрь 2023 г. в % к декабрю 2022 г.

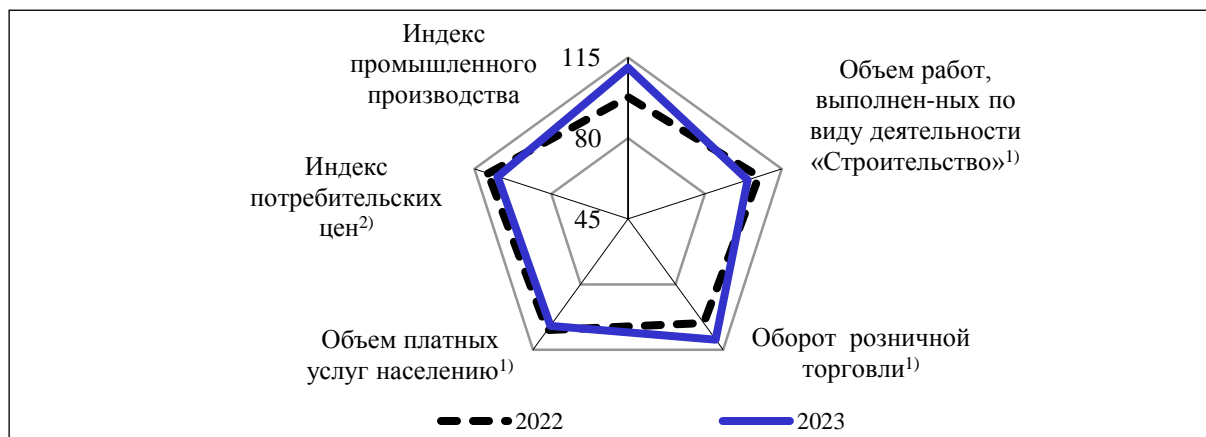
³⁾ Данные предоставляются в среднем за июль - сентябрь.

⁴⁾ По данным Главного управления по труду и занятости населения Челябинской области.

В январе - сентябре 2023 года по сравнению с соответствующим периодом предыдущего года в Челябинской области отмечена положительная динамика в промышленном производстве, строительстве жилых домов, увеличились объемы оборота розничной торговли и платных услуг населению, снизились численность безработных и индекс цен производителей промышленных товаров. Вместе с тем наблюдался рост индекса потребительских цен.

Изменение основных показателей экономического развития в январе - сентябре

(в процентах к соответствующему периоду предыдущего года)

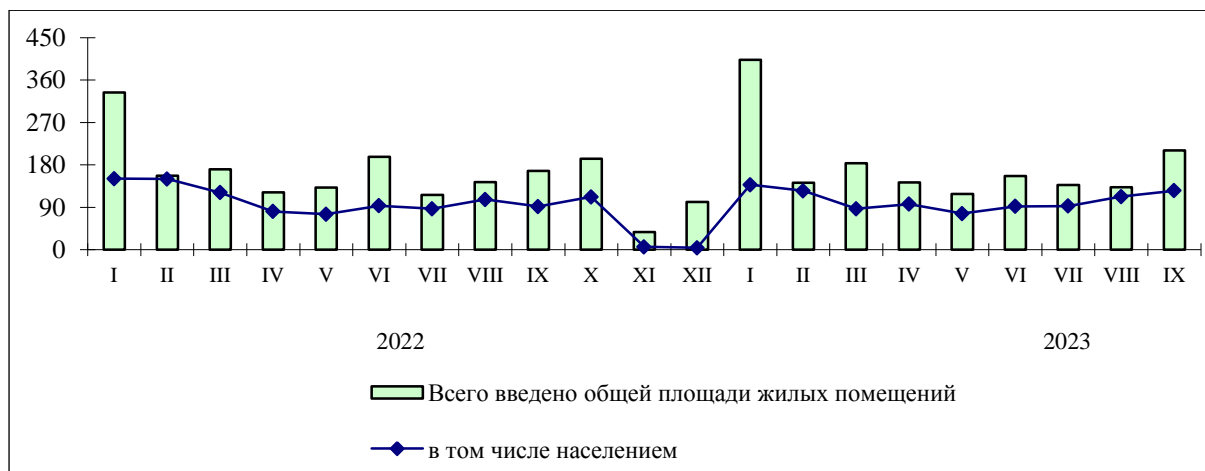


¹⁾ В сопоставимых ценах.

²⁾ Сентябрь в процентах к декабрю предыдущего года, на конец периода.

В январе - сентябре 2023 года по сравнению с соответствующим периодом предыдущего года на 5,6% увеличился ввод в действие жилых домов, в том числе построенных населением - снизился на 1,1%.

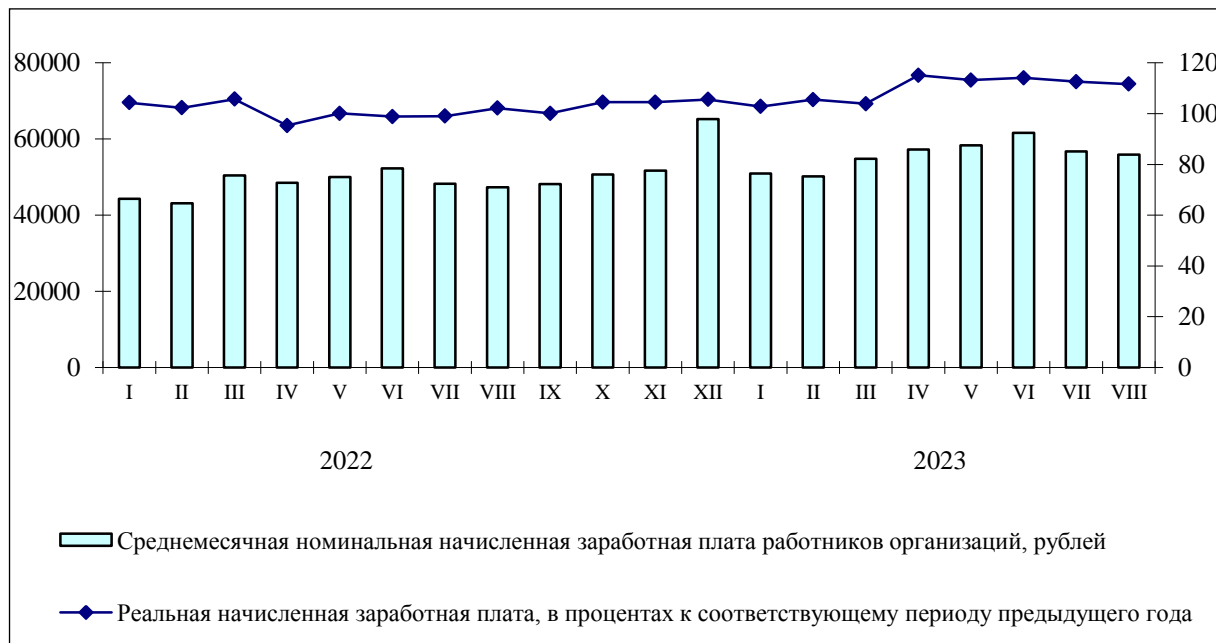
Динамика ввода в действие жилых домов (тысяч квадратных метров общей площади жилых помещений)



В августе 2023 года среднемесячная начисленная заработная плата работников организаций составила 55864,9 рубля.

	Январь - август 2023	Январь - август 2023 в % к январю - августу 2022	Август 2023 в % к		Справочно:			
			августу 2022	июлю 2023	январь - август 2022 в % к январю - августу 2021	август 2022 в % к		
						августу 2021	июлю 2022	
Среднемесячная начисленная заработная плата одного работника:								
номинальная, рублей	55849,0	115,7	117,6	98,4	113,0	114,4	98,1	
реальная		110,1	111,6	98,0	101,0	102,2	98,9	

Среднемесячная начисленная заработная плата работников организаций



Наиболее высокая среднемесячная начисленная заработная плата в январе - августе 2023 года наблюдалась у работников, занятых профессиональной, научной и технической деятельностью - 75201,6 рубля (134,7% к среднему уровню заработной платы по области), наиболее низкая - 31347,9 рубля - у работников гостиниц и предприятий общественного питания (56,1%).